

Tom Square II LED 265 mm | Pollerleuchte

Lichtfarbe wählbar, dimmbar, rasch montiert



11.5 W

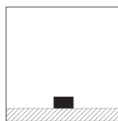
270 lm / 300 lm

2700 K / 3000 K

CRI 80

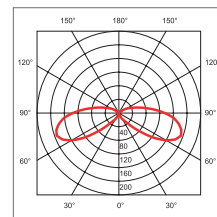
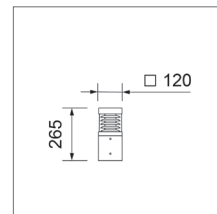
Abstrahlwinkel: 360°

50'000h L70



Informationen

- rotationssymmetrischer Lichtaustritt
- von 3000 auf 2700 Kelvin umschaltbar
- hochwertige Materialien
- Leuchte aus Aluminium
- nicht für Montage in Erdreich geeignet
- Farbe: anthrazit, ~RAL 7016



Variante



Art.-Nr.

180-304-70

Phasenabschnitt dimmbar mit: Taster/Steuermodul (Bluetooth/Zigbee) (S. 372), Drehregler (S. 380) oder Feller Universaldimmer E-No. 548 832 000

Zubehör

Art.-Nr.

Abdeckung

180-305-96

Bodenflansch

180-305-98

Kabelverbinder, IP68, 3-polig

30285-001-00

Verteilerbox, IP68, 3-polig

30285-000-00