

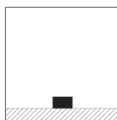
# Tom Square II LED 1100 mm | Pollerleuchte

NEW

Lichtfarbe wählbar, dimmbar, rasch montiert

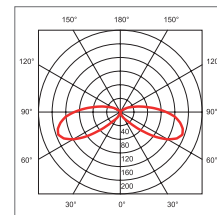
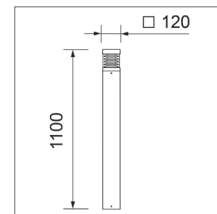


11.5 W  
270 lm / 300 lm  
2700 K / 3000 K  
CRI 80  
Abstrahlwinkel: 360°  
50'000h L70



## Informationen

- rotationssymmetrischer Lichtaustritt
- von 3000 auf 2700 Kelvin umschaltbar
- hochwertige Materialien
- Leuchte aus Aluminium
- Farbe: anthrazit, ~RAL 7016



## Variante



## Art.-Nr.

180-307-70

Phasenabschnitt dimmbar mit: Taster/Steuermodul (Bluetooth/Zigbee) (S. 372), Drehregler (S. 380) oder Feller Universaldimmer E-No. 548 832 000

## Optional

Bohrung, 68 mm, für Sensor

## Art.-Nr.

Z-BOHRUNG-SPEZ

## Zubehör

Abdeckung

180-305-96

Bodenflansch

180-305-98

Kabelverbinder, IP68, 3-polig

30285-001-00

Verteilerbox, IP68, 3-polig

30285-000-00