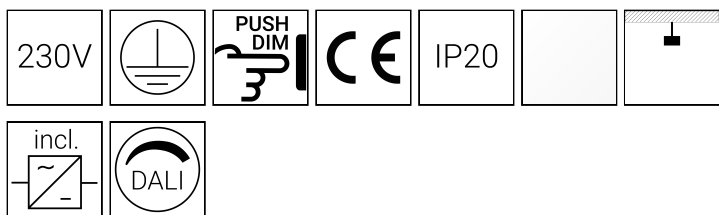
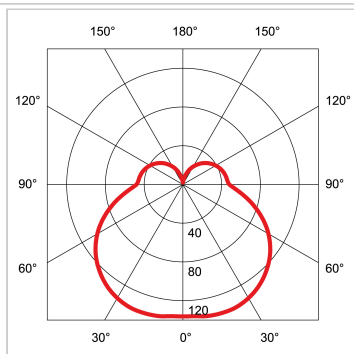
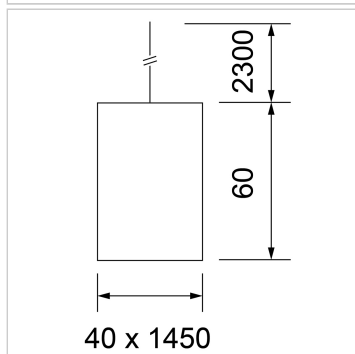



Pendelleuchte Modul 8 Flat



- homogenes Licht
- einfache Montage
- Treiber integriert
- 2 Leistungsstufen mit DIP Switch einstellbar - bis 1200 mA
- DC-tauglich (0 Hz)
- Farbe: weiss, ~RAL 9003
- Finish: pulverbeschichtet
- andere Längen auf Anfrage
- Aufpreis Farben (RAL/NCS) auf Anfrage
- 4000 K auf Anfrage
- Notlichtelement optional erhältlich (wird fertig in Profil montiert)

Ausrichtbarkeit:	starr
Farbe/Finish:	weiss, pulverbeschichtet
RAL-Farbe:	9003
Treiber:	inkl. Treiber
Lichtsteuerung:	DALI
DALI-Spezifikation:	DALI 2 DT6
PushDim:	PushDim tauglich
Dimmbereich:	>1%
Pst:	< 1
SVM:	< 0.4
Lichtstrom:	2855 lm
Lichtstrom:	3386 lm
Systemleistung:	29.5 W
Systemleistung:	36 W
Leistung LED:	27.5 W
Leistung LED:	34 W
Lichtausbeute:	97 lm/W
Farbtemperatur:	3000 K warmweiss
CRI:	90
Farbkonsistenz SDCM:	3
Abstrahlwinkel:	160° °
Anzahl Lichtquellen:	1
Anteil Direktlicht:	80 %
Anteil Indirektlicht:	20 %
Photobiologische Sicherheit:	RG0
Lebensdauer LED:	60000h L80
Schutzklasse:	1
IP-Schutzklasse:	IP20
Material:	Aluminium
Spannung PRI:	220-240 V
Frequenz PRI:	0/50/60 Hz
DC-tauglich (0 Hz):	Ja
DC Spannungsbereich PRI:	176-275 Vdc
Bestromung SEC:	1000 mA
Bestromung SEC:	1200 mA
Vorwärtsspannung (min):	27 V
Vorwärtsspannung (max):	28 V
Einschaltstromspitze:	10A/200us
Notlichtelement:	Optional erhältlich
Länge:	1450 mm
Breite:	40 mm
Höhe:	60 mm
Pendellänge:	2300 mm
Anzahl pro B16-Sicherung:	15
Anzahl pro C16-Sicherung:	25
Seite (aktueller Katalog):	232